

PROJETO FIPE | SDR

apoio técnico e logístico
ao planejamento e governança
para o desenvolvimento regional

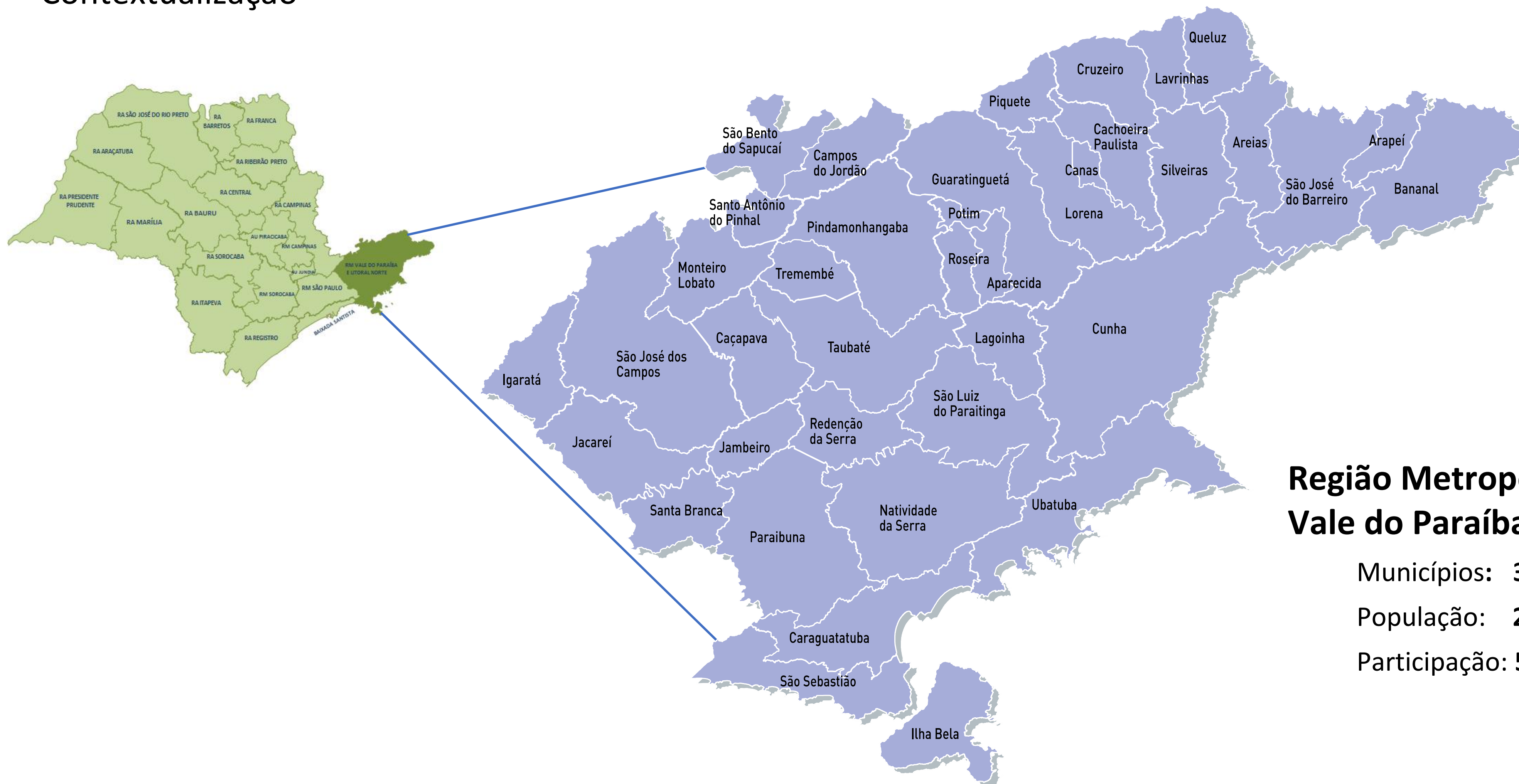
Audiência Pública

Região Metropolitana do Vale do Paraíba e Litoral Norte

Andrea Calabi | coordenador geral

Janeiro/2022

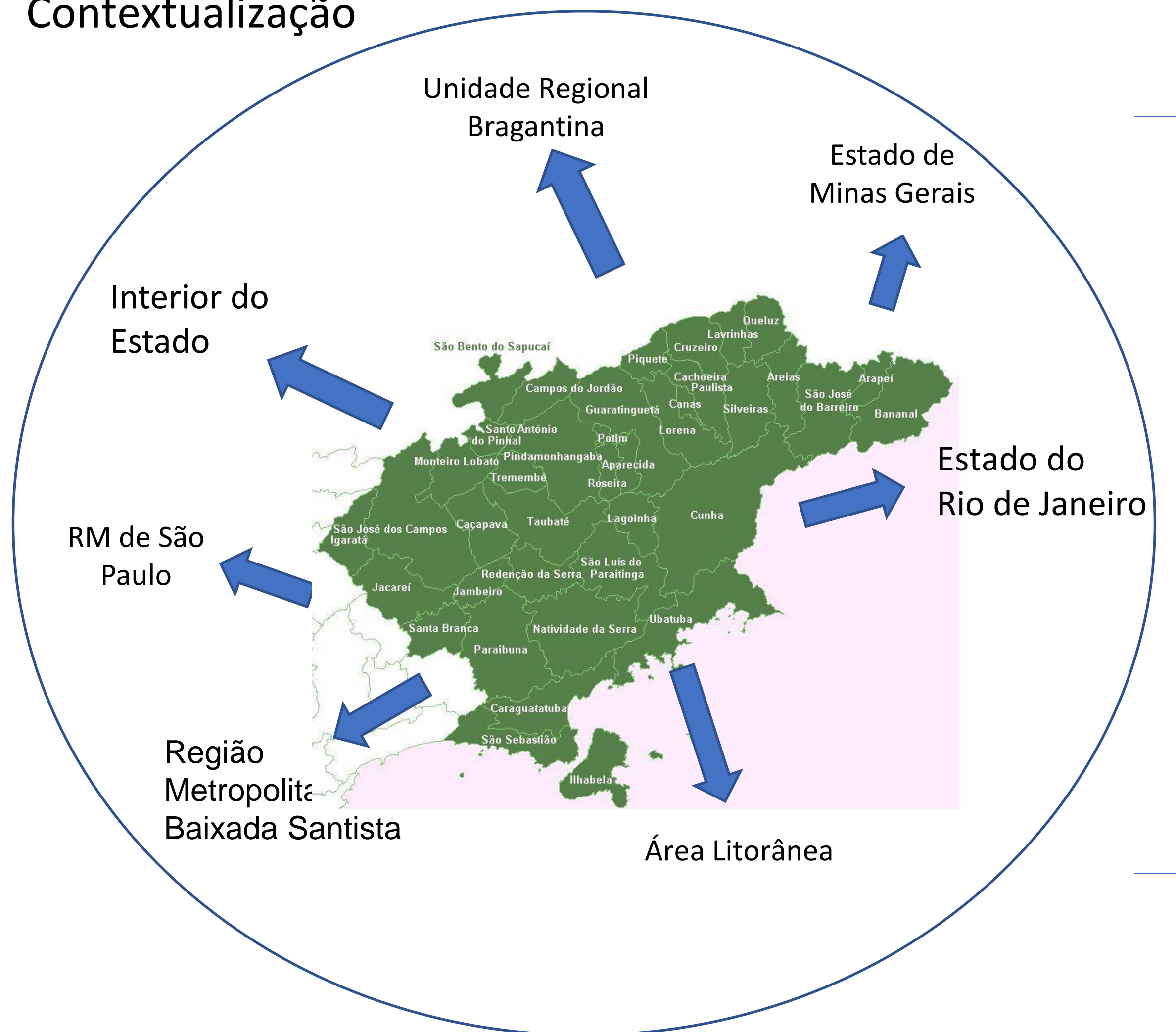
Região Metropolitana do Vale do Paraíba e Litoral Norte Contextualização



Região Metropolitana do Vale do Paraíba e Litoral Norte

Municípios: **39**
População: **2,5 milhões habitantes**
Participação: **5,6 % do Estado**

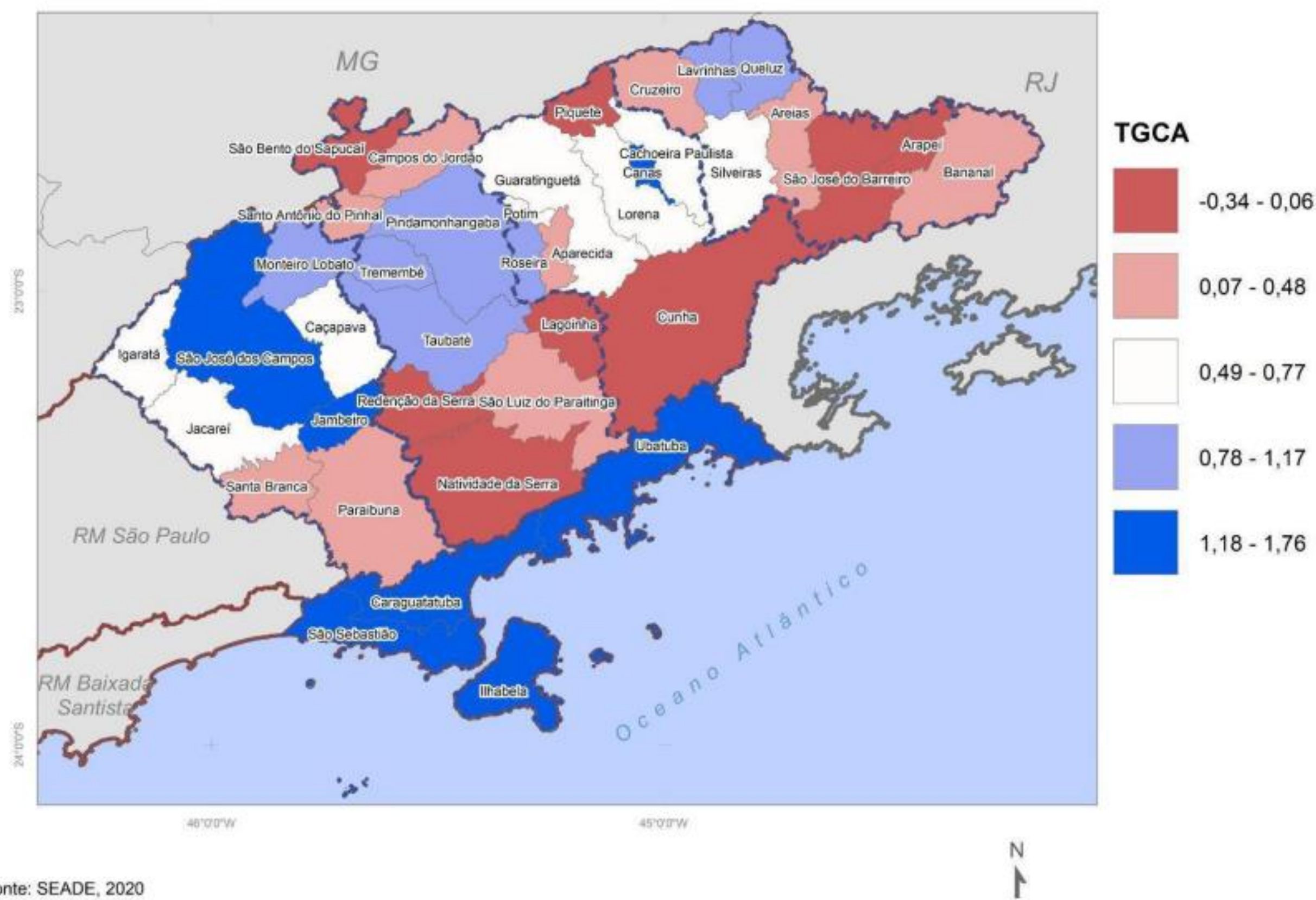
Região Metropolitana do Vale do Paraíba e Litoral Norte Contextualização



Aspectos Geoeconômicos

- Integração econômica e funcional, regional e metropolitana
- Sistemas econômicos sub-regionais: Calha do Vale, Vale Histórico, Litorâneo, de Serra
- Cenários estruturados em diversidade de paisagens, de clima, reservas naturais, costa litorânea e de serras
- Maior Centro Tecnológico da América Latina
- Indústrias de Bens de Capital e de Base Tecnologia: Telecomunicações, Automobilística, Aeronáutica, Aeroespacial, Bélica
- Atividades portuárias e petroleiras
- Institutos de Tecnologia – ITA, Aeroespacial – INPE, Polo de Tecnologia Aeronáutico – Embraer
- Turismo de lazer, veraneio, cultural, religioso e de eventos
- Centros comerciais e de serviços sub-regionais

Região Metropolitana do Vale do Paraíba e Litoral Norte Contextualização



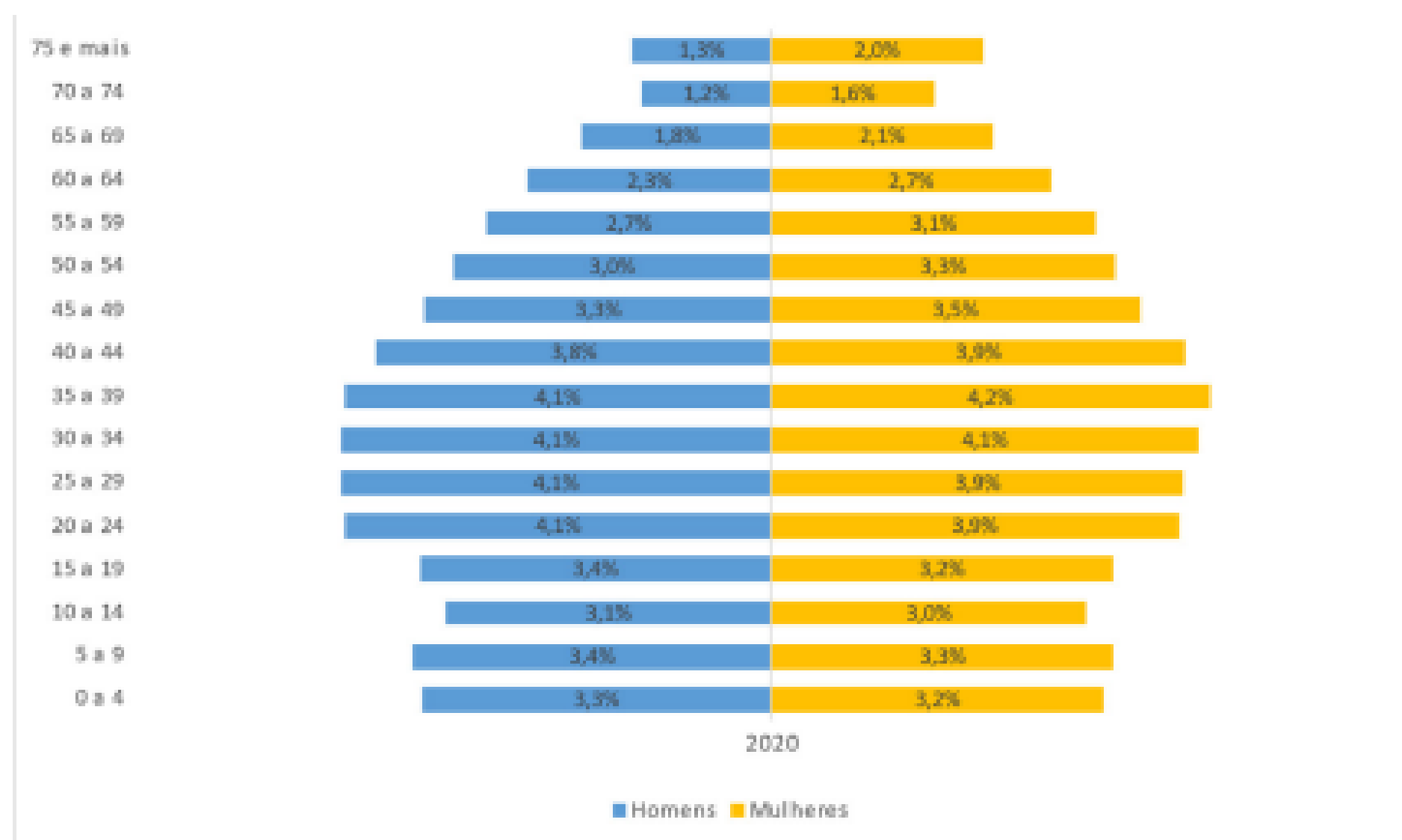
População e % participação na AUF

Municípios	População 2020	Participação na RMVPLN
Aparecida	35.709	1,4
Arapeí	2.471	0,1
Areias	3.843	0,2
Bananal	10.651	0,4
Caçapava	91.217	3,7
Cachoeira Paulista	32.231	1,3
Campos do Jordão	50.118	2
Canas	5.064	0,2
Caragatatuba	116.106	4,7
Cruzeiro	79.927	3,2
Cunha	21.681	0,9
Guaratinguetá	118.345	4,8
Igaratá	9.312	0,4
Ilhabela	33.470	1,3
Jacareí	228	9,2
Jambeiro	6.214	0,2
Lagoinha	4.819	0,2
Lavrinhas	7.167	0,3
Lorena	86.639	3,5
Monteiro Lobato	4.465	0,2
Natividade da Serra	6.698	0,3
Paraibuna	18.230	0,7
Pindamonhangaba	163.611	6,6
Piquete	13.647	0,5
Potim	20.702	0,8
Queluz	12.644	0,5
Redenção da Serra	3.837	0,2
Roseira	10.642	0,4
Santa Branca	14.179	0,6
Santo Antônio do Pinhal	6.628	0,3
São Bento do Sapucaí	10.530	0,4
São José do Barreiro	4.070	0,2
São José dos Campos	710.654	28,5
São Luiz do Paraitinga	10.569	0,4
São Sebastião	87.135	3,5
Silveiras	6.204	0,2
Taubaté	307.361	12,3
Tremembé	45.978	1,8
Ubatuba	88.916	3,6
RMVPLN	2.489.629	100
Estado de São Paulo	44.639.899	

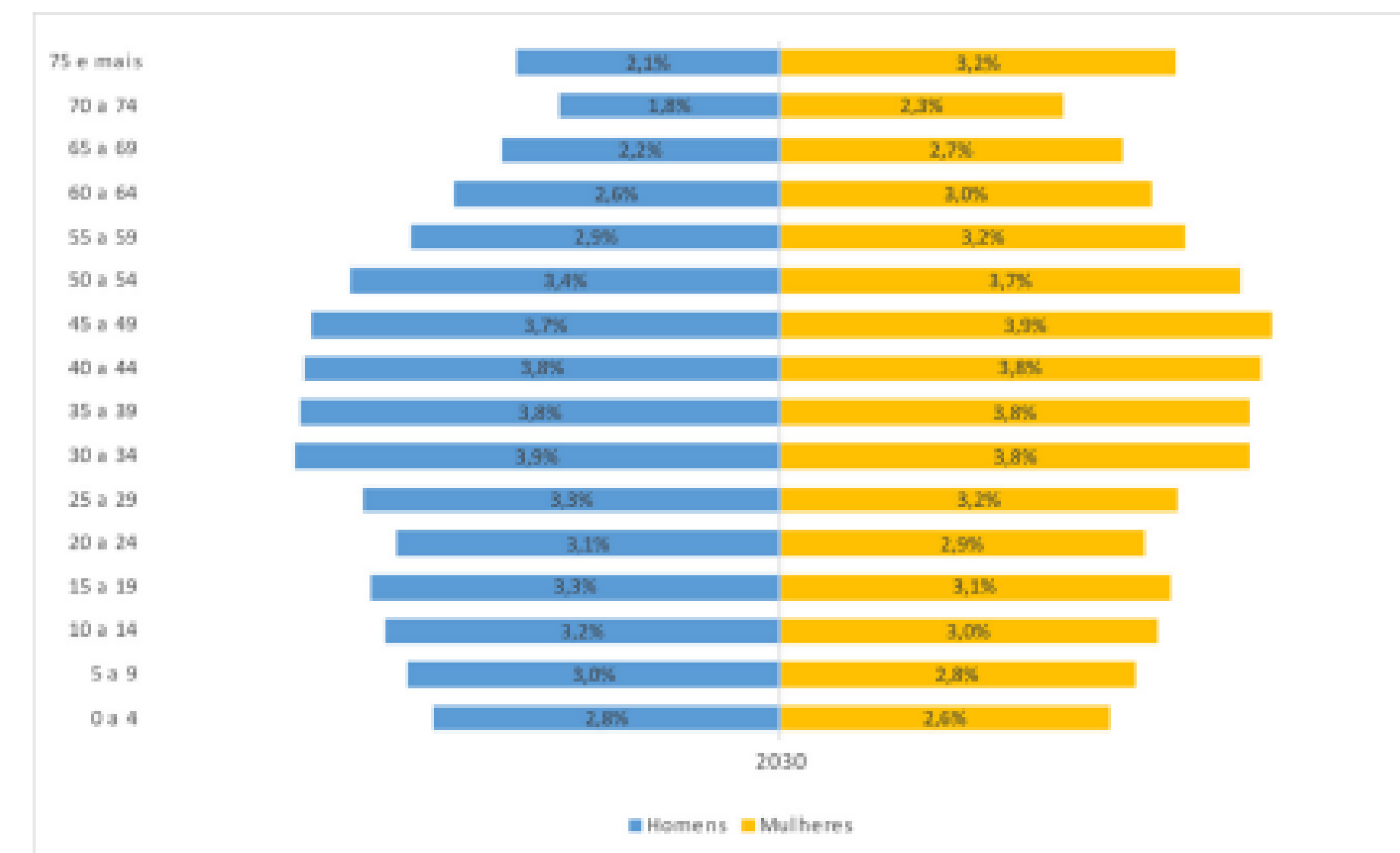
Região Metropolitana do Vale do Paraíba e Litoral Norte Contextualização

Evolução da Pirâmide Etária 2020 - 2030

Bônus Demográfico
 (15 – 64 anos)



Fonte: SEADE, 2020



Fonte: SEADE, 2020

Bônus Demográfico:

- Maior número de pessoas em idade ativa aptas ao trabalho
- Mais pessoas na força de trabalho do que pessoas idosas

Região Metropolitana do Vale do Paraíba e Litoral Norte

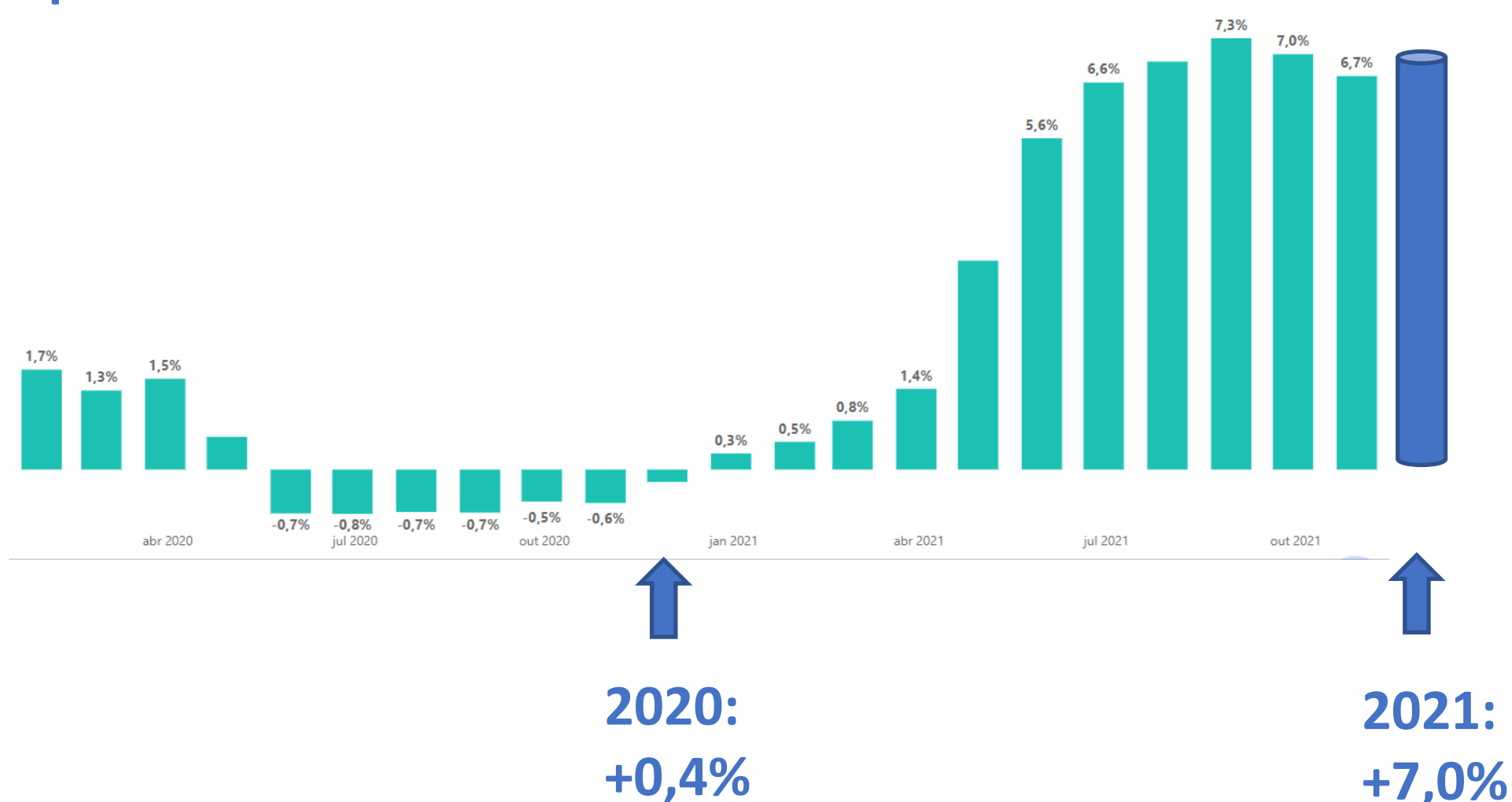
Contextualização

PIB – Estado de São Paulo



2014	2015	2016	2017	2018	2019	2020
-1,4	-4,1	-3,0	+0,3	+1,5	+1,7	+0,4

Expectativa de Crescimento 2021: > 7%



Distribuição por Setor / Atividade



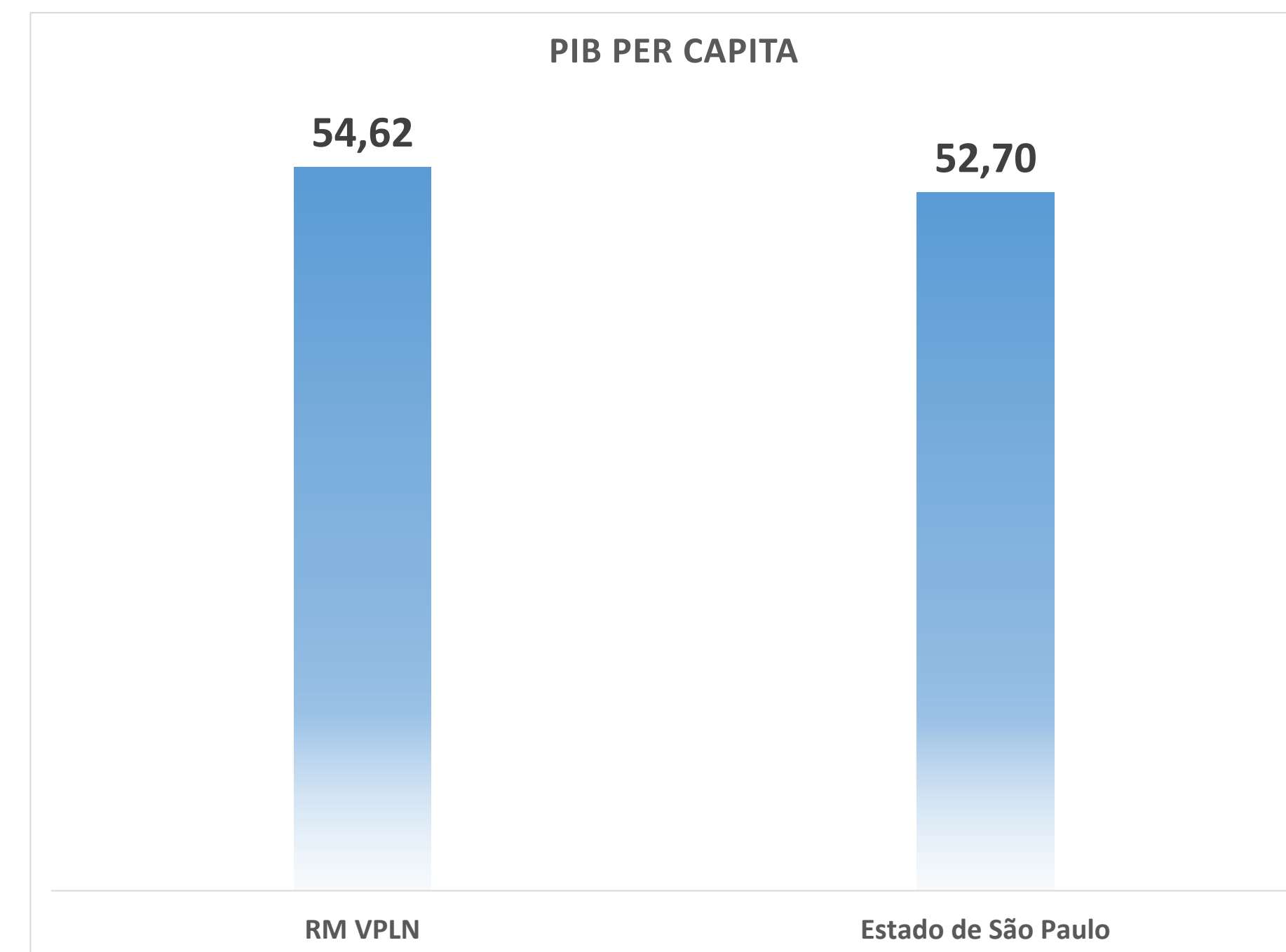
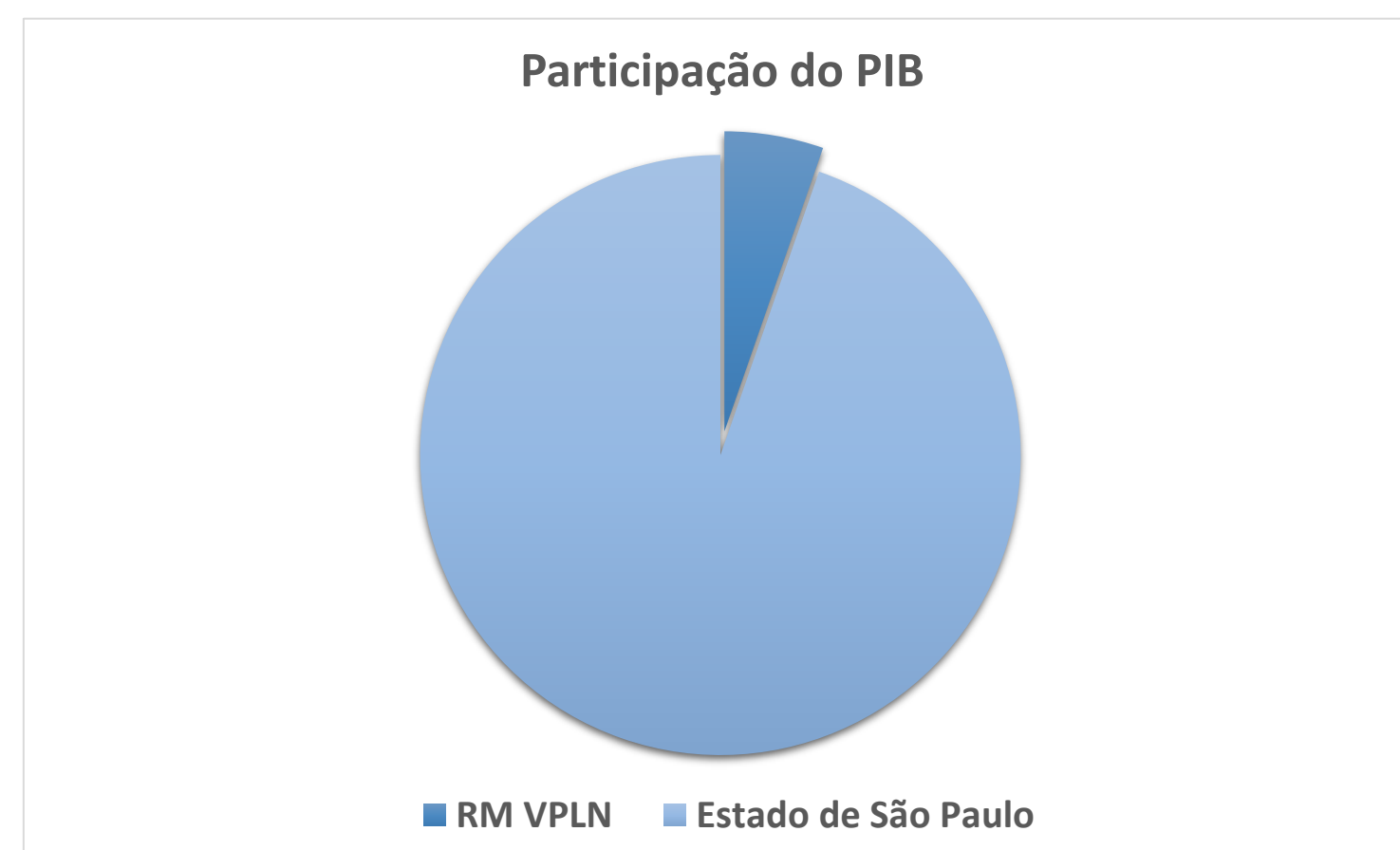
Agropecuária 0,4%
Industria: 41,1%
Serviços: 49%

Região Metropolitana do Vale do Paraíba e Litoral Norte

Contextualização

PIB e PIB per capita – Região Metropolitana do Vale do Paraíba e Litoral Norte

Região	PIB em 2018 (R\$ Bilhões de 2020)	Participação
RMVPLN	136,0	5,6%
Estado de São Paulo	2.416,0	100,0%

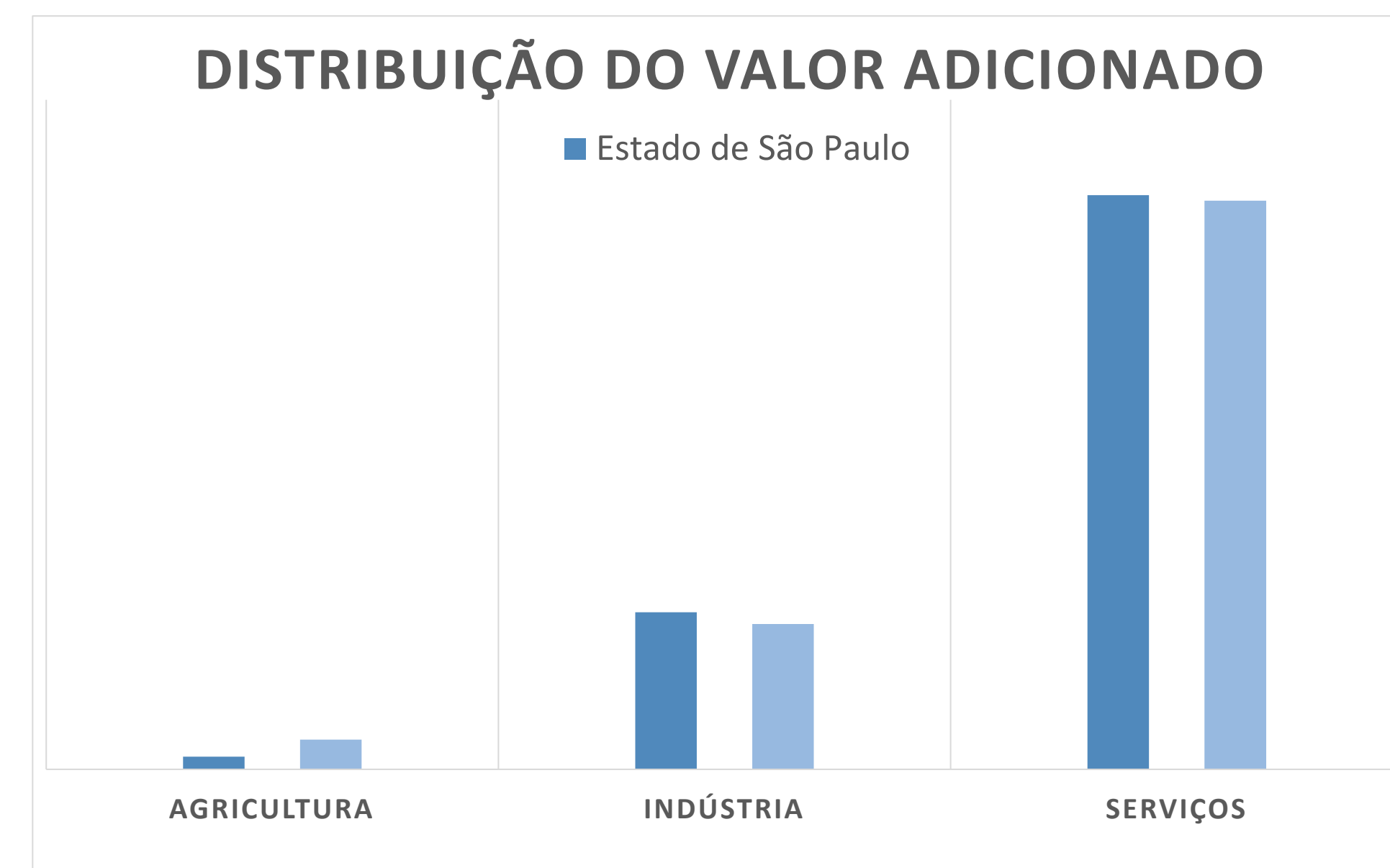


Região Metropolitana do Vale do Paraíba e Litoral Norte

Contextualização

Distribuição do Valor Adicionado

Distribuição do Valor Adicionado entre Setores Econômicos		
Setor de Atividade	Estado de São Paulo	RM VPLN
Agropecuária	1,7	0,4
Indústria	21,1	41,1
Serviços	67,5	49,0
Adm. Publica	9,7	9,5



Região Metropolitana do Vale do Paraíba e Litoral Norte Contextualização

SUSTENTABILIDADE E PROCESSO DE URBANIZAÇÃO Áreas Transversais x Áreas Temáticas



Sustentabilidade e processo de urbanização

Desigualdade socioterritorial

Desenvolvimento econômico e inovação

Hub regional de infraestrutura

Região Metropolitana do Vale do Paraíba e Litoral Norte

Contextualização

ÁREA TEMÁTICA: Processo de Urbanização e Sustentabilidade

- **Processo de desenvolvimento econômico inserido na expansão metropolitana da Grande São Paulo**
- **Região estrutura o principal eixo de integração nacional**
- **Grande diversidade econômica intrarregional**
- **Metrópole de dimensão regional com expressão nacional**
- **Dinâmica econômica policêntrica (São José / Taubaté / Caraguatatuba)**
- **Área litorânea com potencial turístico, econômico e de logística**
- **Conexões com o litoral, alto de serra e com os estados do Rio de Janeiro e de Minas Gerais**
- **Organização territorial sensível aos fenômenos econômicos globais urbanos**

Região Metropolitana do Vale do Paraíba e Litoral Norte

Contextualização



ÁREA TEMÁTICA: Desigualdade Socioterritorial

- Diferenças sócioterritoriais e intrarregionais de PIB
- Desequilíbrios socioeconômicos, devido à heterogeneidade dos municípios
- Agregação de valor à atividade rural e ampliação da produtividade
- Forte polarização econômica exercida pelo município de São José dos Campos
- Concentração econômica dos meios de produção na área da “Calha do Vale”
- Economia com menor produtividade na área do “Vale Histórico”
- Atração de atividades econômicas e distribuição de renda para municípios de economia deprimida
- Estruturação da cadeia de produção alimentar nos pequenos municípios

Região Metropolitana do Vale do Paraíba e Litoral Norte

Contextualização

§ **ÁREA TEMÁTICA: Desenvolvimento Econômico e Inovação**

- **Cluster de educação, pesquisa, inovação e tecnologia**
- **Vocação industrial e Centros de Pesquisas, Desenvolvimento e Tecnologia**
- **Atividades portuárias e de petróleo e gás**
- **Bacia leiteira de produção / expressão estadual / nacional**
- **Inserção tecnológica nos meios de produção industrial e de serviços especiais**
- **Elevação do nível de especialização tecnológica da mão de obra**
- **Parque Tecnológico de São José dos Campos (mais de 300 empresas de base tecnológica)**
- **Indústria de ponta nos setores Aeronáutico, Aeroespacial e de Telecomunicações**
- **Expansão e eficiência do comércio eletrônico e meios de pagamentos**
- **Aumento dos custos de produção (insumos / energia / mão de obra)**

Região Metropolitana do Vale do Paraíba e Litoral Norte

Contextualização



ÁREA TEMÁTICA: Hub Regional de Infraestrutura e Economia

- Predominância do Setor de Serviços, seguido pelo Setor Industrial
- Esforço na manutenção das unidades de produção do Parque Industrial
- Busca agressivas de novos mercados nacionais e internacionais
- Turismo com potencial e diversidade econômica
- Ações de melhoria do ambiente urbano (econômico e social) para pequenos municípios
- Potencial logístico e de integração com a duplicação da Rodovia dos Tamoios
- Corredor de infraestrutura viária
- Corredor ferroviário de grande expressividade (Marco Legal das Ferrovias)
- Modal de ligação e suporte da malha nacional aeroportuária e de produção aeronáutica
- Concorrência geoeconômica Internacional – Mercosul / China / EUA / Europa